Una tarjeta para papá

Duración: 30 min/ Edad + de 3 años (bajo la supervisión de un adulto)
Dificultad: ★★

Material

- Hojas Canson de color
- Hoja de papel Fantasía
- Cintas adhesivas en papel
- Botones
- Pintura acrílica
- Barniz pegamento
- Pasta "Farfalle"
- Tijeras
- Pincel

Pasos a seguir

1. Doble por la mitad y corte una hoja Canson.
2. Doble cada lado sobre 3 cm para crear 2 ventanas.
3. Corte la forma de una camisa en un papel fantasía.
4. Péguela dentro de la tarjeta.
5. Pinte tres pastas "Farfalle".
6. Pegue dos pastas en la camisa y dos botones.
7. Haga un bigote con la cinta adhesiva y péguelo sobre la camisa.
8. Cierre la tarjeta mediante un segundo bigote y pegue la última “farfalle”











Hermex

Sabadell
Tel. 93 712 22 27
Fax 93 711 88 47

Madrid
Tel. 91 530 87 79
Fax 91 527 00 72

Sevilla
Tel. 95 498 00 78
Fax 95 457 26 86

Valladolid
Tel. 98 345 68 62
Fax 98 323 14 01

hermex@hermex.es
www.hermex.es